

















Startprosedyre Henri Lloyd doublehanded serie Oslofjord

Kapseilingsreglene pkt. 26.1 lyder: «Tiden skal tas etter de visuelle signalene, det skal ses bort fra utblivelse av et lydsignal»

Start:					
 D ↑	TUT	Varselsignal kl. D	D opp	5 min start kl. D	
 P ↑	TUT	Klarsignal kl. D	P opp	4 min start kl. D	
 P ↓	TUUUUT	Ett minutt kl. D	P ned	1 min start kl. D	
 D ↓	 F ↑	TUT	Start kl. D Varselsignal kl. F	D ned F opp Start kl. D 5 min start kl. F	
 P ↑	TUT	Klarsignal kl. F	P opp	4 min start kl. F	
 P ↓	TUUUUT	Ett minutt kl. F	P ned	1 min start kl. F	
 F ↓	TUT	Start kl. F	F ned	Start kl. F	
Utsettelse:					
 AP ↑	TUT	Utsettelse	AP opp	Dårlig vind Bøyer driver etc.	
 AP ↓	TUT	1 min til varselsignal	AP ned		
Tyvstart:					
 X ↑	TUT	Tyvstart	X opp	Individuell tilbakekalling (regel 29.2)	
 ↑	TUT TUT	Generell Tilbakekalling	Første Likhet opp	Flere uident. båter eller feil i start- prosedyre (regel 29.2)	
Endring i seilingsbestemmelsene:					
 L		Endring	L vises	L vises fra startbåt eller fra land. Se opp- slag eller kontakt startbåt	
Avkortning / annullering:					
 S ↑	TUT TUT	Avkortning	S opp	Se seilingsbestem- melsene pt. 11. Se regel 32	
 N ↑	TUT TUT TUT	Annullering	N opp	Se regel 32	
 N ↓	TUT	Varsel	N ned	1 minutt til neste signal. Se regel 32	

Annet:



TUT

Flyteutstyr

Y opp

Ha på personlig Flyteutstyr. (Regel 40)



Mange x TUT

Manglende merke

M vises

Erstatter merke som er borte. (Regel 34)



Mange x TUT

Endring

C opp

Endring av løp under seilasen. (Regel 33)

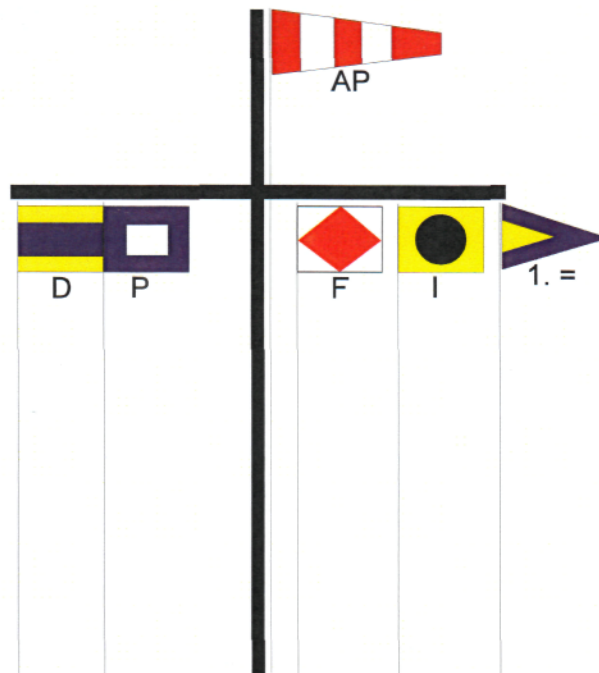


TUT

1 min. regel

I vises opp/ned

"Skjerpet 1-minutt regel." (Regel 30.1)



Dette flaggarrangementet tar hensyn til at signalfleggstangen skal kunne opereres av 1 person. Alle flagg som skal opereres samtidig er plassert ved siden av hverandre. I tillegg må flagg X for tyvstart være på en egen stang. Flagg L for endring av seilingsbestemmelser og flagg Y for personlig flyteutstyr bør være tilgjengelig.

Baneanvisning:

Banene anvises ved hjelp av dagsignaler som heises i saling, senest rett etter første varselsignal.

Bane 1 =



Bane 2 =



Bane 3 =



Bane 4 =

